

Immuungemedieerde toxiciteit: endocrinologie

Dr. A.M.H. (Menno) Vergeer

September 2022



Universitair Medisch Centrum
Utrecht

Disclosure belangen spreker

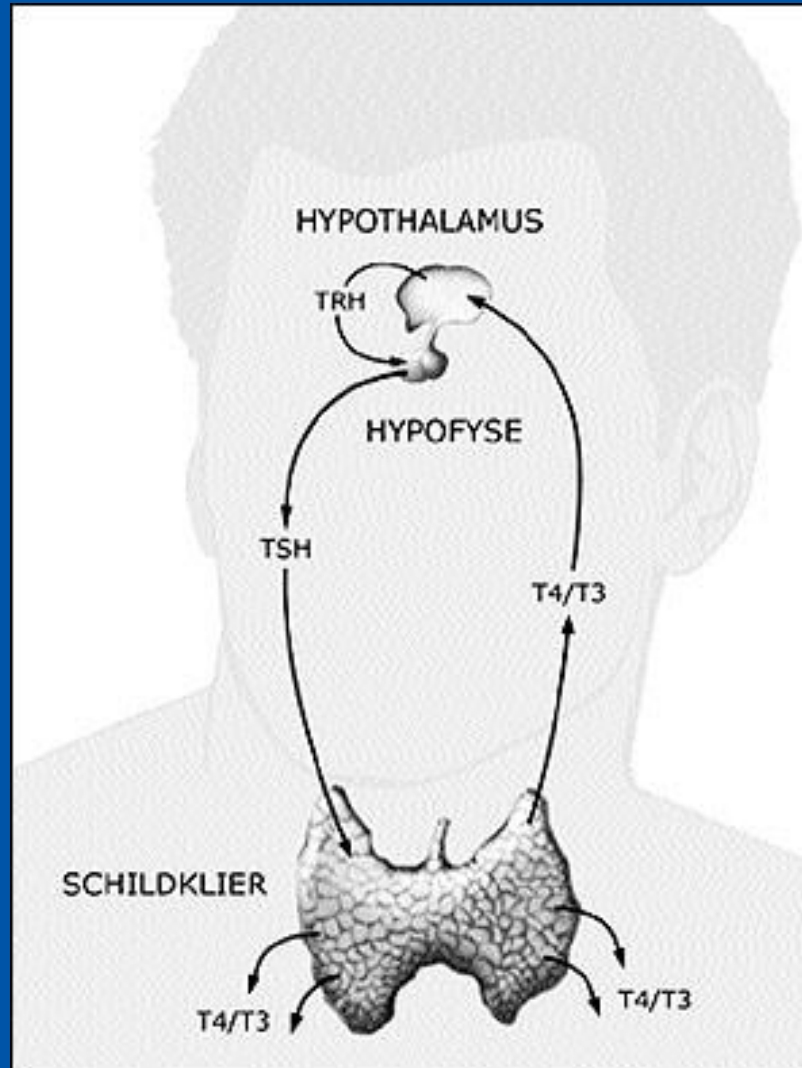
(potentiële) belangenverstrengeling	Geen
--	------

Inkop casus 1

- Vrouw, 50 jaar oud
- Immuuntherapie ivm melanoom

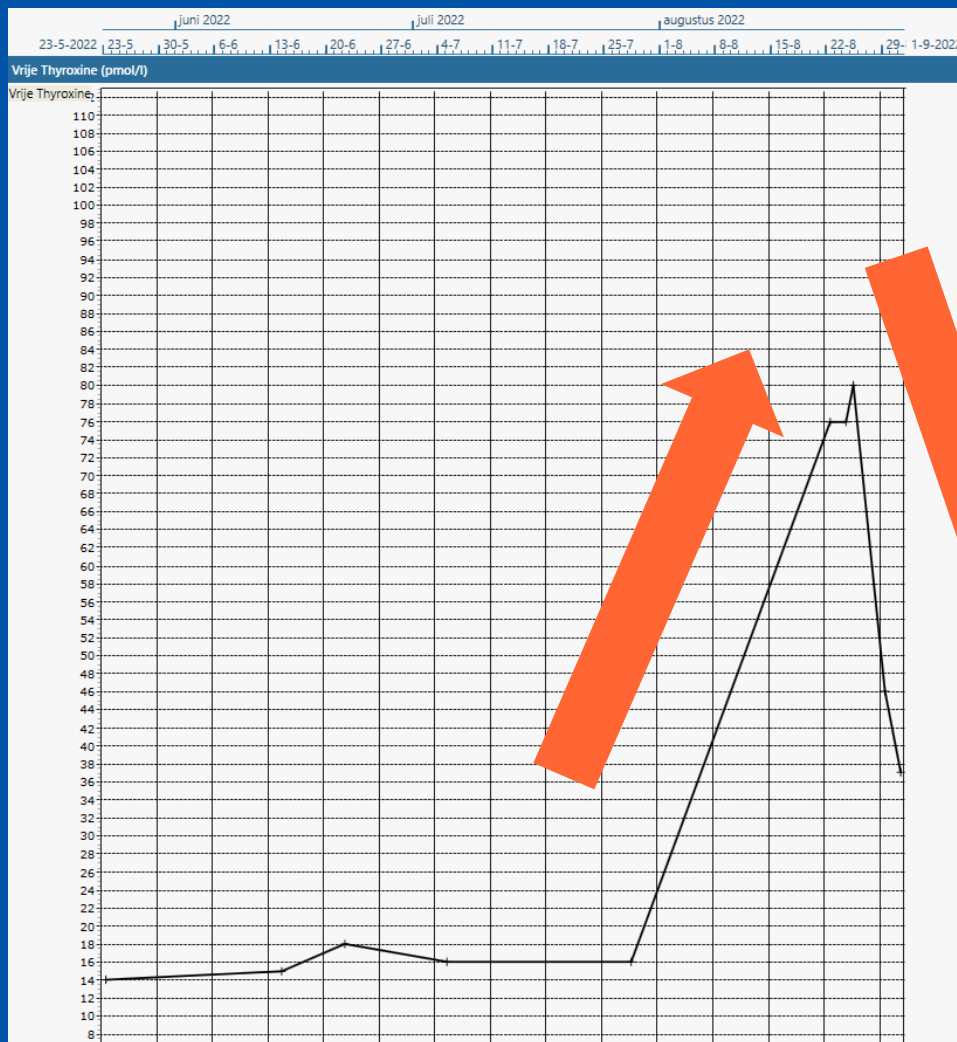
	1-apr	1-mrt	1-feb	1- jan
TSH (mE/L; 0,5-5,0)	<0,01	0,05	3,0	3,4
Vrij T4 (pmol/L; 10-23)	48	21	17	16

Regulatie Schildklier



Inkop casus 1 - thyroiditis

Vrij T4



Inkop casus 2

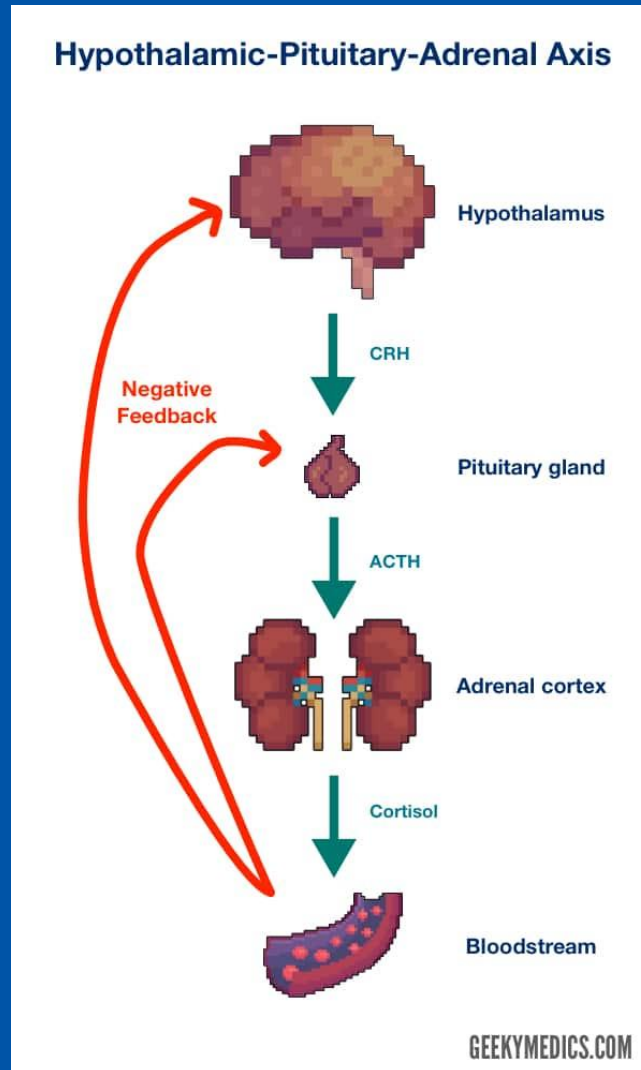
- Man, 50 jaar oud
- Immuuntherapie ivm melanoom

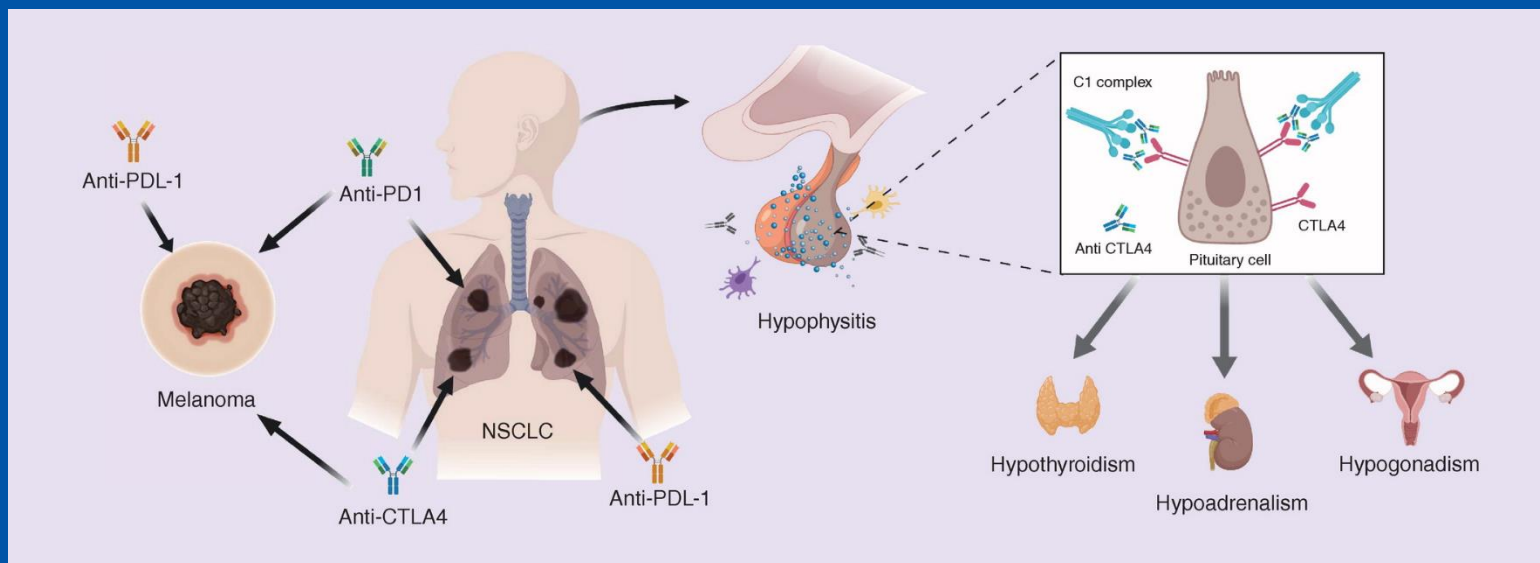
Start prednison

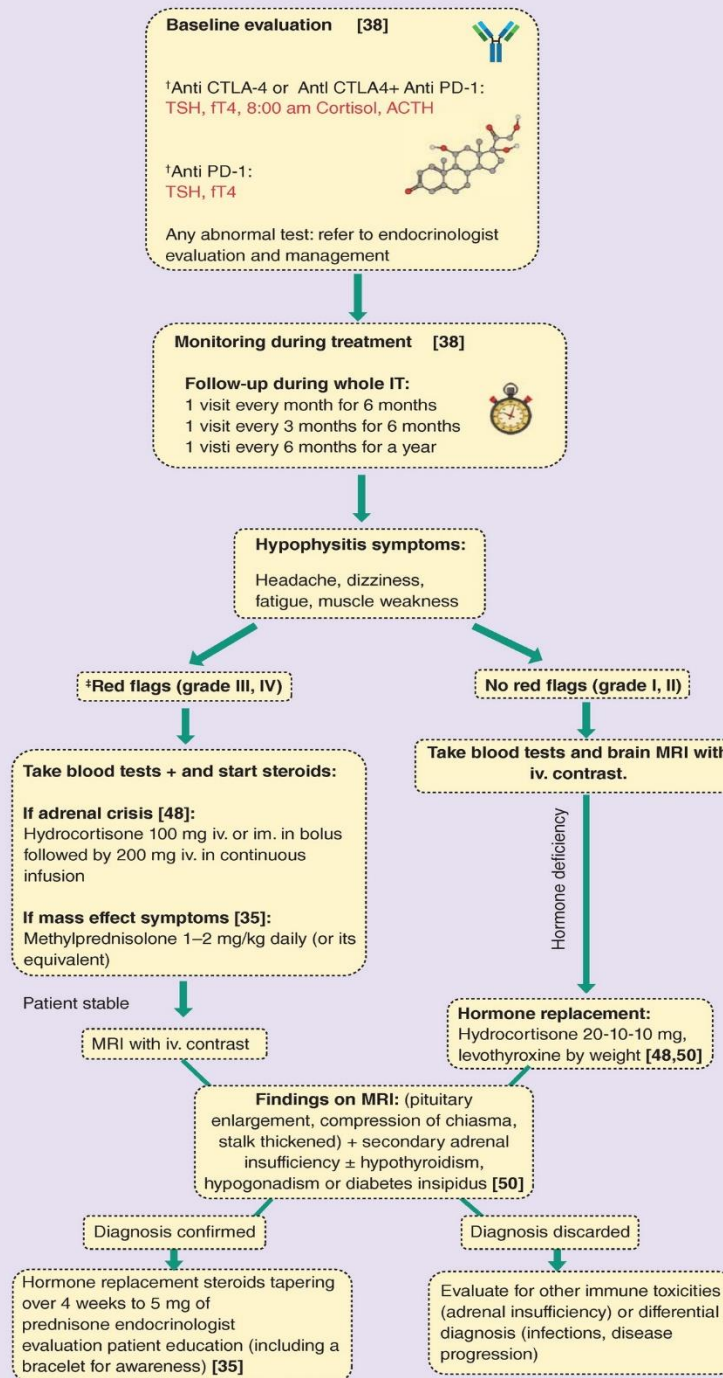


	1-apr	1-mrt	1-feb	1- jan
Cortisol (nmol/L; 150-700)	12	43	460	300
ACTH (ng/L; <63)	<2	<2	32	16

Regulatie Bijnier







- Vrouw, 50 jaar oud
- Immuuntherapie ivm melanoom
- Hoofdpijn, braken
- MRI hypofyse: geen tekenen van hypofysitis

	1- mei	1- apr	1- mrt	1- feb	1- jan
TSH (mE/L; 0,5-5,0)			0,05	3,0	3,4
Vrij T4 (pmol/L; 10-23)			6	17	16
Cortisol (nmol/L; 150-700)			6		303
ACTH (ng/L; <63)			<2		

- Vrouw, 50 jaar oud
- Immuuntherapie ivm borstkanker

Start thyrox 75 mcg
Start hydrocortison



	1- mei	1- apr	1- mrt	1- feb	1- jan
TSH (mE/L; 0,5-5,0)	0,9		0,05	3,0	3,4
Vrij T4 (pmol/L; 10-23)	17		19	17	16
Cortisol (nmol/L; 150-700)	400		6		303

Bijnier educatie: valkuilen

- “Niemand had me hierover van tevoren verteld”
- Verkeerde innametijden
- “Je moet naar je lichaam luisteren”
- “Ik wil zo min mogelijk hydrocortison”